



ASSOCIAÇÃO DE BEM FAZER DE SANTA COMBA

ASSOCIAÇÃO DE BEM FAZER DE SANTA COMBA

Demonstração Individual das alterações nos fundos patrimoniais no período findo em 31 de Dezembro de 2023

Contribuinte: 503114073
Unidade Monetária: euros

POSICÃO NO INÍCIO DO PERÍODO findo em 31-12-2022	NOTAS	Fundos Patrimoniais atribuídos aos instituidores da entidade-mãe							Total	Interesses minoritários	Total dos Fundos Patrimoniais	
		Fundos	Excedentes técnicos	Reservas	Resultados Transilados	Ajustamentos em activos financeiros	Excedentes de revalorização	Outras variações nos fundos patrimoniais				
1		128 000,00	0,00	0,00	95 945,61	0,00	0,00	40 768,96	6 227,71	270 942,28	0,00	270 942,28
ALTERAÇÕES NO PERÍODO												
Princípio adoptado de novo referencial contabilístico												
Alterações de política contabilísticas												
Diferenças de conversão de demonstrações financeiras												
Realização de excedente de revalorização de activos fixos tangíveis e intangíveis												
Excedentes de revalorização de activos fixos tangíveis e intangíveis e respectivas variações												
Ajustamentos por impostos diferidos												
Outras alterações reconhecidas nos fundos patrimoniais												
2		0,00	0,00	0,00	6 227,71	0,00	(22 005,14)	(6 227,71)	(22 005,14)	(22 005,14)	0,00	(22 005,14)
3		0,00	0,00	0,00	6 227,71	0,00	(22 005,14)	4 880,82	11 108,53	11 108,53	0,00	11 108,53
RESULTADO LÍQUIDO DO PERÍODO												
RESULTADO EXTENSIVO												
4-2+3		0,00	0,00	0,00	0,00	0,00	(22 005,14)	0,00	0,00	0,00	0,00	0,00
OPERAÇÕES COM INSTITUIDORES NO PERÍODO												
Fundos												
Subsídios, doações e legados												
Outras operações												
5		0,00	0,00	0,00	0,00	0,00	0,00	0,00	0,00	0,00	0,00	0,00
6-1+2+3+5		128 000,00	0,00	0,00	102 173,32	0,00	18 763,82	11 108,53	260 045,67	260 045,67	0,00	260 045,67

ASSOCIAÇÃO DE BEM FAZER DE SANTA COMBA

Demonstração Individual das alterações nos fundos patrimoniais no período findo em 31 de Dezembro de 2024

Contribuinte: 503114073
Unidade Monetária: euros

POSICÃO NO INÍCIO DO PERÍODO findo em 31-12-2023	NOTAS	Fundos Patrimoniais atribuídos aos instituidores da entidade-mãe										Total	Interesses minoritários	Total dos Fundos Patrimoniais
		Fundos	Excedentes técnicos	Reservas	Resultados Transilados	Ajustamentos em activos financeiros	Excedentes de revalorização	Outras variações nos fundos patrimoniais	Resultado líquido do período	Total	Interesses minoritários			
6		128 000,00	0,00	0,00	102 173,32	0,00	0,00	18 763,82	11 108,53	260 045,67	0,00	260 045,67	0,00	260 045,67
ALTERAÇÕES NO PERÍODO														
Princípio adoptado de novo referencial contabilístico														
Alterações de política contabilísticas														
Diferenças de conversão de demonstrações financeiras														
Realização de excedente de revalorização de activos fixos tangíveis e intangíveis														
Excedentes de revalorização de activos fixos tangíveis e intangíveis e respectivas variações														
Ajustamentos por impostos diferidos														
Outras alterações reconhecidas nos fundos patrimoniais														
7		0,00	0,00	0,00	11 108,53	0,00	(5 025,17)	(5 540,85)	542,50	542,50	0,00	542,50	0,00	542,50
8		0,00	0,00	0,00	11 108,53	0,00	(5 025,17)	0,00	0,00	0,00	0,00	0,00	0,00	0,00
RESULTADO LÍQUIDO DO PERÍODO														
RESULTADO EXTENSIVO														
9-7+8		0,00	0,00	0,00	0,00	0,00	(5 025,17)	0,00	0,00	0,00	0,00	0,00	0,00	0,00
OPERAÇÕES COM INSTITUIDORES NO PERÍODO														
Fundos														
Subsídios, doações e legados														
Outras operações														
10		0,00	0,00	0,00	0,00	0,00	0,00	0,00	0,00	0,00	0,00	0,00	0,00	0,00
6+7+8+10		128 000,00	0,00	0,00	113 281,85	0,00	13 738,65	5 567,67	260 508,17	260 508,17	0,00	260 508,17	0,00	260 508,17

O Contabilista Certificado
Membro n.º 93042

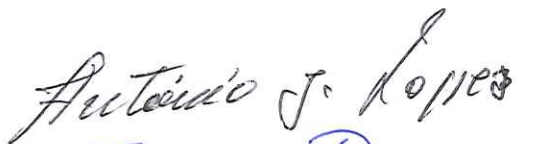

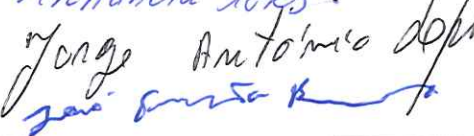

A Direcção
António P. Lopes

Fernanda dos Reis
Nora António dos Reis

Handwritten signatures and names at the bottom of the page.

(em euros)

Rubrica	Notas	2024	2023
ATIVO			
Ativo não corrente			
Ativos fixos tangíveis		193.136,80	169.923,92
Bens do património histórico e cultural			
Ativos intangíveis			
Investimentos financeiros		2.081,01	2.081,01
Fundadores/ beneméritos /patrocinadores/ doadores/ associados/ membros			
Outros créditos e ativos não correntes			
Total ativo não corrente		195.217,81	172.004,93
Ativo corrente			
Inventários		2.452,68	2.814,23
Créditos a receber		14.804,80	11.308,54
Estado e outros entes públicos		1.343,14	220,51
Fundadores/ beneméritos /patrocinadores/ doadores/ associados/ membros			
Diferimentos		610,20	404,17
Outros ativos correntes		3.645,34	21.027,24
Caixa e depósitos bancários		80.324,67	90.618,97
Total ativo corrente		103.180,83	126.393,66
Total ativo		298.398,64	298.398,59
FUNDOS PATRIMONIAIS E PASSIVO			
Fundos Patrimoniais			
Fundos		128.000,00	128.000,00
Excedentes técnicos			
Reservas			
Resultados transitados		113.281,85	102.173,32
Excedentes de revalorização			
Ajustamentos / outras variações nos fundos patrimoniais		13.738,65	18.763,82
Resultado líquido do período		5.567,67	11.108,53
Dividendos antecipados			
Interesses que não controlam			
Total fundos patrimoniais		260.588,17	260.045,67
Passivo			
Passivo não corrente			
Provisões			
Provisões específicas			
Financiamentos obtidos			
Outras dívidas a pagar			
Total passivo não corrente			
Passivo corrente			
Fornecedores		3.759,78	3.600,01
Estado e outros entes públicos		5.023,23	5.103,11
Fundadores/ beneméritos /patrocinadores/ doadores/ associados/ membros			
Financiamentos obtidos			
Diferimentos			
Outros passivos correntes		29.027,46	29.649,80
Total passivo corrente		37.810,47	38.352,92
Total passivo		37.810,47	38.352,92
Total fundos patrimoniais e passivo		298.398,64	298.398,59

(Administração)

(Contabilista Certificado)

Fluxos de Caixa de 1 de janeiro de 2024 a 31 de dezembro de 2024

Rubrica	Notas	(em euros)	
		2024	2023
Fluxos de caixa das atividades operacionais			
Recebimentos de clientes e utentes		191.652,66	11.286,42
Pagamentos de subsídios			
Pagamentos de apoios			
Pagamentos de bolsas			
Pagamentos a fornecedores		(167.647,71)	(9.001,12)
Pagamentos ao pessoal		(147.779,56)	(10.646,17)
Pagamento/recebimento do imposto sobre o rendimento			
Outros recebimentos/pagamentos		79.310,09	675,64
Total fluxos de caixa das atividades operacionais		(44.464,52)	(7.685,23)
Fluxos de caixa das atividades de investimento			
Pagamentos respeitantes a:			
Ativos fixos tangíveis			
Ativos intangíveis			
Investimentos financeiros			
Outros ativos			
Recebimentos provenientes de:			
Ativos fixos tangíveis			
Ativos intangíveis			
Investimentos financeiros			
Outros ativos			
Subsídios ao investimento		34.170,22	
Juros e rendimentos similares			
Dividendos			
Total fluxos de caixa das atividades de investimento		34.170,22	
Fluxos de caixa das atividades de financiamento			
Recebimentos provenientes de:			
Financiamentos obtidos			
Realização de fundos			
Cobertura de prejuízos			
Doações			
Outras operações de financiamento			
Pagamentos respeitantes a:			
Financiamentos obtidos			
Juros e gastos similares			
Dividendos			
Reduções de fundos			
Outras operações de financiamento			
Total fluxos de caixa das atividades de financiamento			
Variação de caixa e seus equivalentes		(10.294,30)	(7.685,23)
Caixa e seus equivalentes no início do período		90.618,97	81.689,07
Caixa e seus equivalentes no fim do período		80.324,67	74.003,84

António J. Lopes
 Fernanda Lopes
 Jorge António Lopes
 José António Lopes

(Administração)

(Contabilista Certificado)

Demonstração dos resultados por naturezas em 31 de dezembro de 2024

	Notas	2024	2023
(em euros)			
Rendimentos e Gastos			
Vendas e serviços prestados		311.287,63	172.642,42
Subsídios, doações e legados à exploração		35.270,22	153.938,64
Variação nos inventários da produção			
Trabalhos para a própria entidade			
Custo das mercadorias vendidas e das matérias consumidas		(40.203,53)	(37.388,92)
Fornecimentos e serviços externos		(73.071,79)	(57.552,32)
Gastos com o pessoal		(227.941,00)	(210.795,28)
Ajustamento de inventários (perdas / reversões)			
Imparidade de dívidas a receber (perdas / reversões)			
Provisões (aumentos / reduções)			
Provisões específicas (aumentos / reduções)			
Outras imparidas (perdas/reversões)			
Aumentos / reduções de justo valor			
Outros rendimentos		9.441,23	
Outros gastos		(105,34)	(212,95)
Total resultado antes de depreciações, gastos de financiamentos e impostos		14.677,42	20.631,59
Gastos / reversões de depreciação e de amortização		(9.022,52)	(9.523,06)
Total resultado operacional (antes de gastos de financiamentos e impostos)		5.654,90	11.108,53
Juros e rendimentos similares obtidos			
Juros e gastos similares suportados		(87,23)	
Total resultado antes de impostos		5.567,67	11.108,53
Imposto sobre o rendimento do período			
Total resultado líquido do período		5.567,67	11.108,53

Artur João Lopes

Fernanda P.
 Jorge Américo de
 José António

(Administração)

(Contabilista Certificado)